



POWIATOWY URZĄD PRACY

W SKIERNIEWICACH



**RANKING ZAWODÓW DEFICYTOWYCH
I NADWYŻKOWYCH W POWIECIE
SKIERNIEWICKIM I POWIECIE – MIASTO
SKIERNIEWICE ZA I PÓROCZE 2012 R.**

Skierniewice 2012

SPIS TREŚCI

Wstęp

- Cel opracowania
- Podstawa opracowania
- Metodologia opracowania

1. Analiza bezrobocia według zawodów

2. Analiza ofert pracy według zawodów

3. Analiza zawodów deficytowych i nadwyżkowych

Wnioski

WSTĘP

1. Cel opracowania

Niniejszy raport stworzony został w celu oszacowania sytuacji na lokalnym rynku pracy oraz wskazania zawodów deficytowych i nadwyżkowych przy założeniu, że na zawód deficytowy istnieje wyższe zapotrzebowanie niż liczba osób poszukujących pracy w tym zawodzie, na zawód nadwyżkowy natomiast odnotowane jest mniejsze zapotrzebowanie, niż liczba osób poszukujących pracy w tym zawodzie.

Poniższa analiza może posłużyć również przy:

- opracowaniu i realizacji programów promocji zatrudnienia i aktywizacji lokalnego rynku pracy,
- określeniu odpowiednich kierunków szkolenia osób bezrobotnych, zapewniając ich dostosowanie do potrzeb lokalnych pracodawców,
- opiniowaniu kierunków kształcenia prowadzonych w szkołach zawodowych na terenie powiatu skierniewickiego i miasta Skierniewice
- zdiagnozowaniu zmian zachodzących na lokalnym rynku pracy w aspekcie popytu na pracę i podaży zasobów pracy.

Dodatkowo opracowanie to będzie służyć pomocą pracownikom instytucji rynku pracy, a w szczególności pośrednikom pracy oraz doradcom zawodowym, przyczyniając się do usprawnienia usług oraz właściwego gospodarowania środkami Funduszu Pracy.

2. Podstawa opracowania

Raport sporządzony został w oparciu o zebrane przez Powiatowy Urząd Pracy dane statystyczne dotyczące osób bezrobotnych, ofert pracy (według grup zawodów) oraz zawodów i specjalności przy wsparciu merytorycznym „Rankingu zawodów deficytowych i nadwyżkowych w powiecie skierniewickim i powiecie – miasto Skierniewice za I półrocze 2012 roku” oraz zaleceń Ministerstwa Pracy i Polityki Społecznej w postaci załączników 2 i 3 do sprawozdania MPiPS-01 według stanu na dzień: 30.06.2012r.

3. Struktura opracowania

Niniejszy raport składa się z trzech części. Część pierwsza porównuje liczbę osób bezrobotnych zarejestrowanych w Urzędzie Pracy w 2012 r. oraz zgłoszone oferty pracy z uwzględnieniem sekcji PKD w obydwu przypadkach. Druga część zestawia poszczególne grupy bezrobotnych oraz oferty pracy przy zastosowaniu następujących zmiennych: dużych (kody dwucyfrowe), elementarnych (kody czterocyfrowe), grup zawodów oraz zawodów i specjalności wykonywanych w ostatnim miejscu pracy (kody sześciocyfrowe).

Trzecia część raportu wskaże zawody nadwyżkowe oraz deficytowe w Powiatowym Urzędzie Pracy w Skierniewicach, ostatnia zaś obejmować będzie wnioski.

1. ANALIZA BEZROBOCIA WEDŁUG ZAWODÓW (GRUP ZAWODÓW)

W poniższym rozdziale niniejszego raportu zostanie przeanalizowana struktura zawodowa bezrobotnych. Podstawą do tegoż zestawienia będzie analiza sytuacji na rynku pracy w mieście Skierniewice oraz w powiecie skierniewickim. Na powiat ziemski składa się 9 gmin tj.: Bolimów, Głuchów, Godzianów, Kowiesy, Lipce Reymontowskie, Maków, Nowy Kawęczyn, Słupia i Skierniewice..

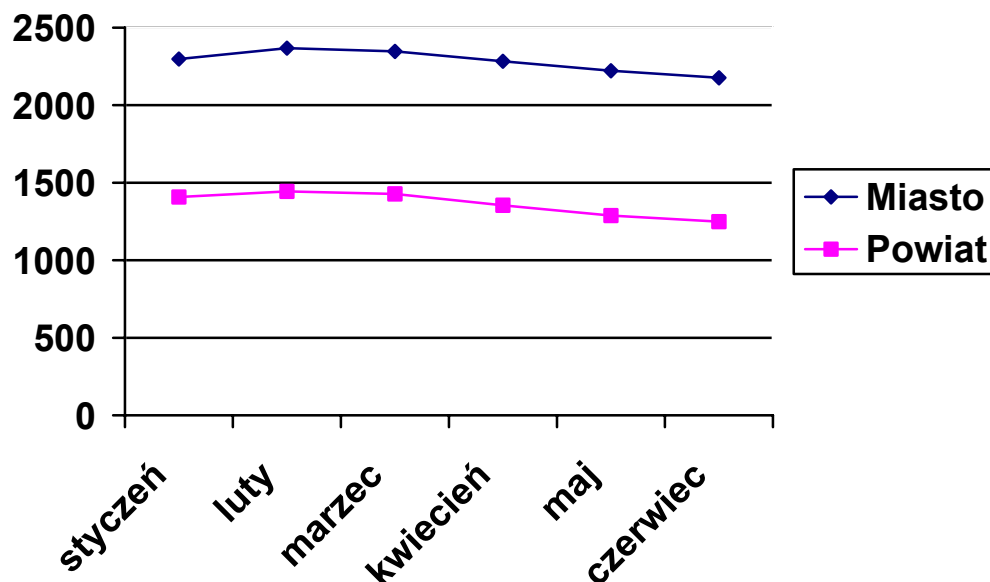
Mając na uwadze I półrocze 2012 roku można zauważyć systematyczny spadek liczby zarejestrowanych bezrobotnych, który utrzymał się do czerwca br. Jednakże wyjątkiem jest tylko miesiąc luty gdzie liczba ta wzrasta. Na dzień 30.06.2012r.

w Powiatowym Urzędzie Pracy w Skierniewicach zarejestrowanych było 3426 osób co ilustruje poniższa tabela.

Tabela 1. Poziom bezrobocie w 2012 roku

Miesiąc	Ogółem	Kobiet
Styczeń	3706	1951
luty	3812	1956
Marzec	3775	1919
Kwiecień	3638	1833
Maj	3510	1812
Czerwiec	3426	1778

Wykres 1. Liczba bezrobotnych w mieście Skierniewice i powiecie skierniewickim w I połowie 2012 roku.



Główna definicja jaka będzie brana pod uwagę na tym etapie analizy to stopa bezrobocia. Jest to: ukazywana w procentach relacją pomiędzy liczbą zarejestrowanych bezrobotnych a liczbą osób aktywnych zawodowo czyli: zdolnych w prawnie określonych warunkach do podjęcia zatrudnienia. Grupa obejmuje wszystkich bezrobotnych zdolnych do pracy w wieku od 18 lat do 65 (w przypadku kobiet do 60) roku życia .

Stopa bezrobocia dla powiatu grodzkiego na dzień 30.06.2012r. kształtowała się na poziomie 10,4%, a dla powiatu ziemskiego 8,2%. Dla województwa łódzkiego wskaźnik ten wynosił 13,1%.

Analizując poziom wykształcenia osób zarejestrowanych można zauważyć, iż najbardziej liczną grupą bezrobotnych są osoby z wykształceniem gimnazjalnym i niższym – 930 osób. Na następnym miejscu znalazły się osoby z wykształceniem średnim zawodowym i policealnym tj. 841 osób. Na trzecim miejscu zauważyć można tych bezrobotnych, którzy ukończyli szkoły zasadnicze zawodowe – 808 osób. Najmniej

zarejestrowało się osób z wykształceniem średnim ogólnokształcącym oraz wyższym. Obydwie wymienione grupy mają podobną liczbę zarejestrowanych bezrobotnych, to jest: odpowiednio 434 oraz 413 osób.

Zagłębiając się bardziej w przedstawione dane można je przeanalizować dzieląc na miasto i powiat. Tak więc w mieście Skierniewice najliczniejszymi grupami zarejestrowanych bezrobotnych były osoby posiadające wykształcenie gimnazjalne i poniżej, zasadnicze zawodowe oraz średnie zawodowe i policealne. Różnica w liczbie osób bezrobotnych w powyższych grupach jest stosunkowo niewielka i wynosi zaledwie parę osób. W grupach z wykształceniem średnim ogólnokształcącym oraz wyższym liczba osób zarejestrowanych nie przekracza 300. Podobnie sytuacja wygląda w powiecie skierniewickim.

Poniższa tabela, w związku z przeprowadzoną analizą, przedstawia dokładne dane liczbowe wraz z podziałem na miasto i powiat, a także stosunek procentowy.

Tabela 2. Bezrobotni według wykształcenia

Wykształcenie	Bezrobotni we stanu na dzień 30.06.2012 roku			% do ogółu
	W mieście	W powiecie	Razem	
Wyższe	292	121	413	12,05%
Policealne i średnie zawodowe	505	336	841	24,55%
Średnie ogólnokształcące	282	152	434	12,67%
Zasadnicze zawodowe	507	301	808	23,58%
Gimnazjalne i poniżej	591	339	930	27,15%
ogółem	2177	1249	3426	100%

- **Bezrobotni według zawodów – tablica T-I/P-1**

Struktura bezrobocia według zawodów została opracowana na podstawie danych Powiatowego Urzędu Pracy w Skierniewicach zamieszczonych w tabeli – T-I/ P-1

Tabela 3. Bezrobotni według zawodów

Lp.	Kod zawodu	Nazwa zawodu	Bezrobotni (stan na 30.06.2012)	W tym kobiety
1.	522301	Sprzedawca	273	252
2.	931301	Robotnik budowlany	101	0
3.	932101	Pakowacz	82	75
4.	818990	Pozostali operatorzy stacjonarnych maszyn i urządzeń gdzie indziej niesklasyfikowani	65	27
5.	515303	Robotnik gospodarczy	64	17
6.	712102	Szwaczka	64	64
7.	722204	Ślusarz	51	0
8.	331403	Technik ekonomista	50	39
9.	931911	Robotnik pomocniczy w przemyśle przetwórczym	48	37
10.	432103	Magazynier	46	9
11.	711202	Murarz	43	1
12.	911207	Sprzątaczką biurowa	43	42
13.	311504	Technik mechanik	41	2
14.	752105	Krawiec	40	40

Zaprezentowana powyżej tabela 3 przedstawia zawody, gdzie liczba zarejestrowanych bezrobotnych przekracza bądź ewentualnie jest równa 40 osobom. Najliczniejszą grupą zawodową są sprzedawcy, którzy stanowią 7,97% ogółu osób zarejestrowanych, z czego większość to kobiety czyli 92,31%. Na drugim miejscu znaleźli się robotnicy budowlani to jest 2,95% ogółu bezrobotnych. W tej grupie zawodowej nie zarejestrowała się żadna kobieta. Opisana wyżej sytuacja jest analogiczna do roku poprzedniego, różni się tylko tym, iż w roku bieżącym w obydwu zawodach jest więcej osób zarejestrowanych. Na kolejnym miejscu, inaczej niż w roku poprzednim, znaleźli się pakowacze – 2,39% ogółu, z czego, podobnie jak w przypadku sprzedawcy, większość to kobiety – 91,46%. Pozostałe zawody wymienione z tabeli to: pozostali operatorzy stacjonarnych maszyn i urządzeń gdzie indziej niesklasyfikowani, robotnik gospodarczy, szwaczka, ślusarz, technik ekonomista, robotnik pomocniczy w przemyśle przetwórczym, magazynier, murarz, sprzątaczką biurowa, technik mechanik oraz krawiec.

Największą grupą osób zarejestrowanych, pod względem ilościowym, byli bezrobotni, bez zawodu. Łącznie w mieście Skierniewice i powiecie Skierniewickim było to 638 osób, tj. 18,62% ogółu zarejestrowanych, z czego ponad połowa czyli 54,39% to kobiety. Taka sama sytuacja miała miejsce w latach poprzednich, Jednakże porównując rok 2011 do roku bieżącego można stwierdzić, iż grupa ta jest o prawie 4% mniejsza, co oznacza, że coraz osób stara się zdobyć konkretne kwalifikacje zawodowe.

Należy pamiętać, że były tu brane zarówno osoby z wykształceniem podstawowym, jak i średnim, które nie posiadały świadectwa bądź dyplomu świadczącego o ukończeniu kształcenia szkolnego lub kursowego. Do tej liczby zalicza się także bezrobotnych, którzy nie mają udokumentowanej ciągłości pracy w okresie minimum jednego roku, w tym samym zawodzie.

- **Struktura bezrobotnych według grup zawodów**

Struktura bezrobocia według grup zawodowych została opracowana na podstawie danych Powiatowego Urzędu Pracy w Skierniewicach zamieszczonych w Tabeli – T-I/ P-1a.

W tym podrozdziale zajmiemy się analizą struktury bezrobocia w oparciu o duże grupy zawodowe, które charakteryzują się kodem 2-cyfrowym, oraz grupy elementarne, a więc takie, które posiadają kod 4-cyfrowy. W powiecie skierniewickim wśród dużych grup zawodowych wyróżniają się dwie główne grupy, gdzie bezrobocie wynosi ponad 10%. Są to: robotnicy pomocniczy w górnictwie, przemyśle, budownictwie i transporcie (10,78%) oraz sprzedawcy i pokrewni (10,67%). Wśród grup elementarnych robotników pomocniczych w górnictwie, przemyśle, budownictwie i transporcie górują głównie trzy grupy, są to:

- Robotnicy pomocniczy w w budownictwie ogólnym (4,46%),
- Pakowacze (3,01%),
- Robotnicy przy pracach prostych w przemyśle gdzie indziej niesklasyfikowani (1,97%).

Natomiast wśród grupy sprzedawcy i pokrewni, podobnie jak w latach poprzednich, wyróżnia się tylko i wyłącznie jedna grupa elementarna, czyli sprzedawcy sklepowi (ekspedienci) – 9,74%.

Blisko granicy 10% procent w dużych grupach zawodowych znaleźli się robotnicy w przemyśle spożywczym, obróbce drewna, produkcji wyrobów tekstylnych i pokrewni z wynikiem 9,02%. Tutaj wyłaniają się głównie cztery grupy elementarne, są to:

- Piekarze, cukiernicy i pokrewni (2,8%),
- Szwaczki, hafciarki i pokrewni (2,69%),
- Krawcy, kuśnierze, kapelusznicy i pokrewni (1,76%),
- Stolarze meblowi i pokrewni (1,14%).

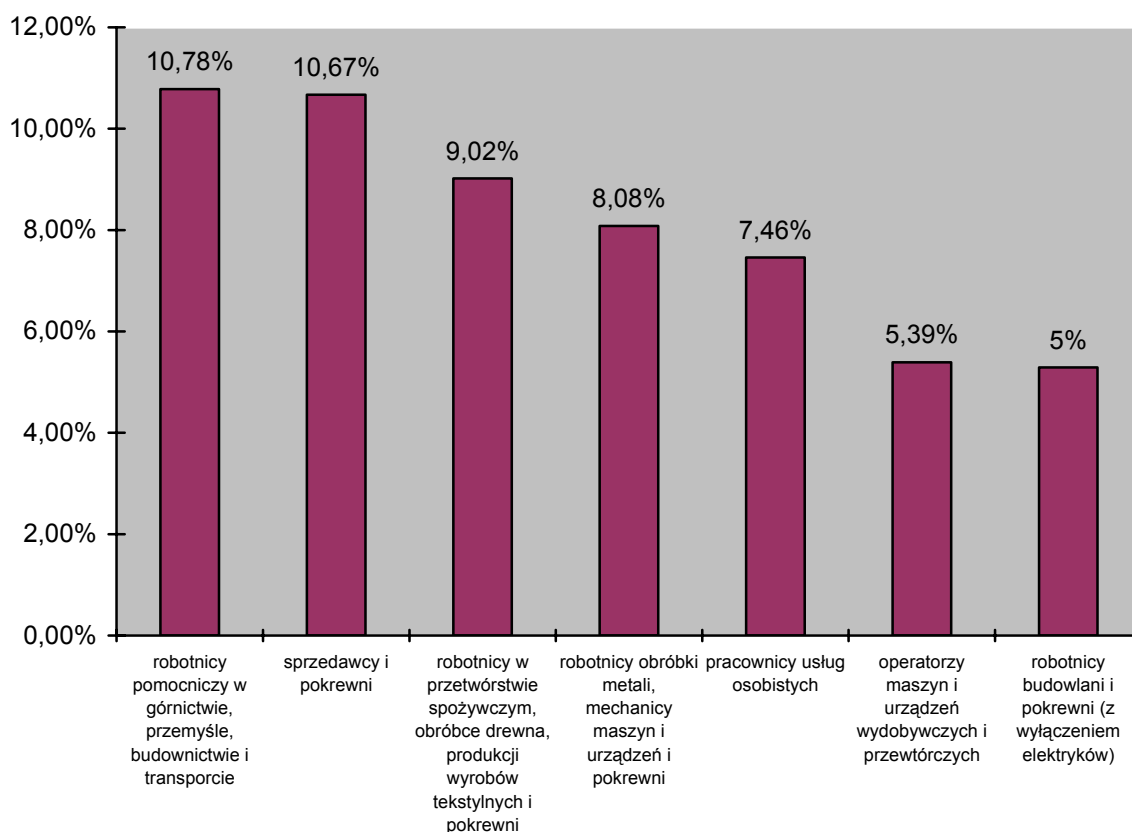
Na kolejnych miejscach wśród grup zawodowych dużych plasują się:

- Robotnicy obróbki metali, mechanicy maszyn i urządzeń i pokrewni (8,08%),
- Pracownicy usług osobistych (7,46%),

- Operatorzy maszyn i urządzeń wydobywczych i przetwórczych (5,39%),
- Robotnicy budowlani i pokrewni (z wyłączeniem elektryków) (5,29%).

Pozostałe grupy stanowią mniej niż 5% wszystkich bezrobotnych.

Wykres 2. Struktura bezrobotnych według dużych grup zawodowych w powiecie Skierniewice w 2012 roku.



W mieście Skierniewice jest tylko jedna duża grupa zawodowa, gdzie bezrobocie przekracza 10%. Jest to populacja osób bezrobotnych określanych jako sprzedawcy i pokrewni – 13%. Identyfikacja jak w powiecie skierniewickim w tej grupie wyróżnia się głównie tylko jedna grupa elementarna czyli sprzedawcy sklepowi (ekspedienci) – 11,41%.

W pobliżu granicy 10% znajdują się robotnicy pomocniczy w górnictwie, przemyśle, budownictwie i transporcie tj. 9,6%. W wymienionej wyżej grupie zawodowej wyłaniają się głównie trzy grupy elementarne. Są to:

- Robotnicy pomocniczy w budownictwie ogólnym (3,18%),
- Pakowacze (2,91%),
- Robotnicy przy pracach prostych w przemyśle gdzie indziej niesklasyfikowani (2,47%).

Na kolejnym miejscu w dużych grupach zawodowych, z dość dużą różnicą procentową w porównaniu do dwóch poprzednich miejsc, znajdują się robotnicy obróbki metali mechanicy maszyn i urządzeń i pokrewni – 6,75%. W tym przypadku wyróżniają się tylko trzy grupy elementarne, gdzie procent bezrobocia wynosi niewiele ponad 1%.

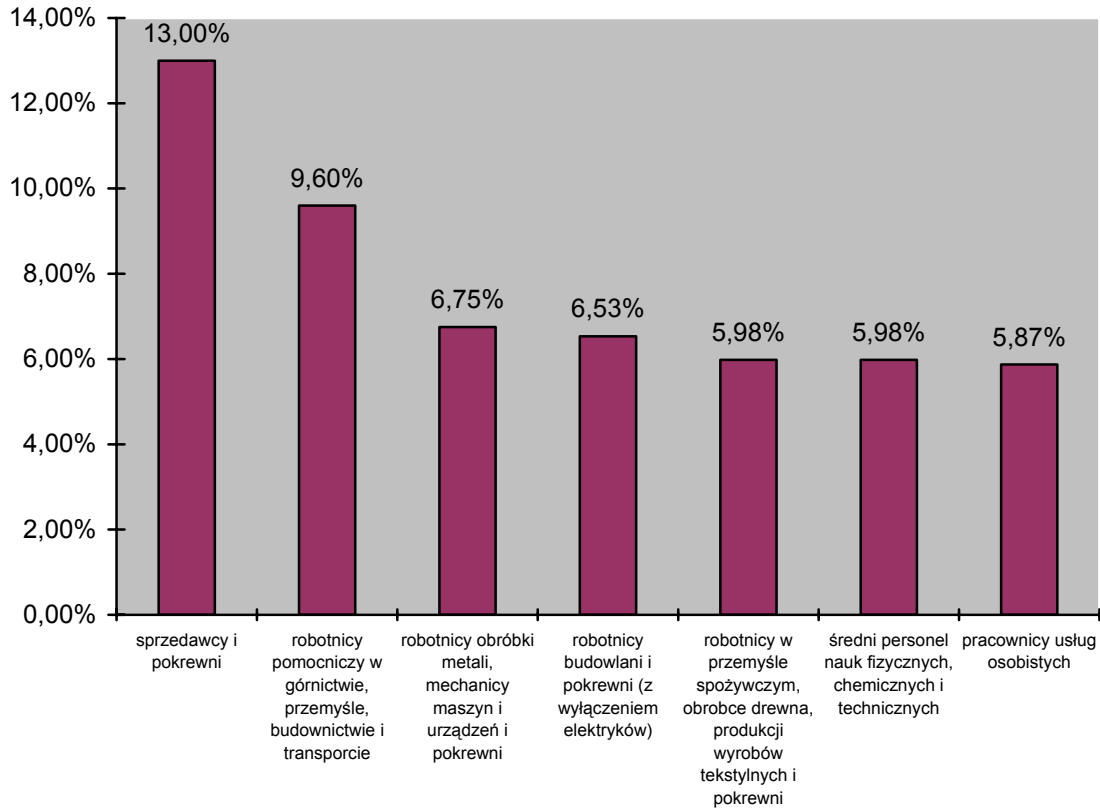
Są to:

- Mechanicy maszyn i urządzeń rolniczych i przemysłowych (1,76%),
- Ślusarze i pokrewni (1,76%),
- Mechanicy pojazdów samochodowych (1,04%).

Na kolejnych miejscach wśród dużych grup zawodowych w mieście Skierniewice znajdują się:

- Robotnicy budowlani i pokrewni (z wyłączeniem elektryków) – 6,53%,
- Robotnicy w przetwórstwie spożywczym, obróbce drewna, produkcji wyrobów tekstylnych i pokrewni – 5,87%,
- Średni personel nauk fizycznych, chemicznych i technicznych – 5,98%,
- Pracownicy usług osobistych – 5,87%.

Wykres 3. Struktura bezrobotnych według dużych grup zawodowych w mieście Skierniewice w I połowie 2012 roku



- **Napływ bezrobotnych według zawodów**

Kolejnym ważnym zjawiskiem obserwowanym w tej analizie jest napływ osób do Powiatowego Urzędu Pracy w Skierniewicach według zawodów. Monitoring zawodów pod względem napływu do bezrobocia został sporządzony w oparciu o dane Powiatowego Urzędu Pracy zamieszczone w Tabeli – I/P-2.

Analizując dane w związku z napływem bezrobotnych, podobnie jak w latach poprzednich, można wywnioskować, iż osoby, które nie posiadają żadnego zawodu stanowiły 18,55% całości napływu bezrobotnych. Zarówno w mieście Skierniewice jak i powiecie skierniewickim głównie wyróżniał się zawód sprzedawcy. W mieście były to 134 osoby, natomiast w powiecie 57 osób.

Poniższa tabela przedstawia zawody, gdzie napływ bezrobotnych wynosi minimum 20 osób.

Tabela 4. Napływ bezrobotnych według zawodów w I półroczu 2012 roku

MIASTO SKIERNIEWICE			POWIAT SKIERNIEWICKI		
Kod zawodu	Nazwa zawodu	Bezrobotni ogółem	Kod zawodu	Nazwa zawodu	Bezrobotni ogółem
522301	Sprzedawca	134	522301	Sprzedawca	57
931301	Robotnik budowlany	47	931301	Robotnik budowlany	36
932101	Pakowacz	44	932101	Pakowacz	29
932911	Robotnik pomocniczy w przemyśle przetwórczym	32			
432103	Magazynier	31			
818990	Pozostali operatorzy stacjonarnych maszyn i urządzeń gdzie indziej niesklasyfikowanych	31			
722204	Ślusarz	28			
833203	Kierowca samochodu ciężarowego	22			
411090	Pozostali pracownicy obsługi biurowej	21			
711202	Murarz	21			
753303	Szwaczka	21			
311504	Technik mechanik	20			

- **Struktura napływu bezrobotnych według grup zawodowych**

Analizując strukturę napływu bezrobotnych według grup zawodowych w mieście Skierniewice oraz w powiecie skierniewickim w I półroczu 2012 roku wykorzystany został załącznik T-I/P-2a.

Podobnie jak w przypadku struktury osób bezrobotnych według grup zawodowych, w tej analizie także bierzemy pod uwagę duże grupy zawodowe oraz grupy elementarne.

W mieście Skierniewice występują dwie duże grupy zawodowe, gdzie wskaźnik napływu osób bezrobotnych wynosi powyżej 10%. Są to: sprzedawcy i pokrewni – 13,26% oraz robotnicy pomocniczy w górnictwie, przemyśle, budownictwie i transporcie – 10,25%. Odnośnie grup elementarnych to w przypadku sprzedawców i pokrewnych górują sprzedawcy sklepowi (ekspedienci) z wynikiem 11,45%. Natomiast u robotników pomocniczych w górnictwie, przemyśle, budownictwie i transporcie wyróżniają się głównie trzy grupy:

- Robotnicy pomocniczy w budownictwie ogólnym – 3,54%,
- Pakowacze – 3,32%,
- Robotnicy przy pracach prostych w przemyśle gdzie indziej niesklasyfikowani – 2,79%.

Na trzecim miejscu, z dość dużą różnicą procentową, znalazła się duża grupa zawodowa o nazwie robotnicy budowlani i pokrewni.(z wyłączeniem elektryków). Napływ osób bezrobotnych w niej wynosi 7,08%. W większości dotyczy to trzech zawodów, gdzie wynik procentowy bezrobocia w mieście Skierniewice jest porównywalny:

- Murarze i pokrewni – 1,58%,
- Hydraulicy i monterzy instalacji sanitarnych – 1,36%,
- Betoniarze, betoniarze zbrojarze i pokrewni – 1,28%.

W powiecie skierniewickim, podobnie jak w mieście Skierniewice, występują dwie duże grupy zawodowe, gdzie napływ osób bezrobotnych przekracza próg 10%. Są to: robotnicy pomocniczy w górnictwie, przemyśle, budownictwie i transporcie – 12,32%

oraz sprzedawcy i pokrewni – 10,77%. W tej pierwszej wymienionej dużej grupie zawodowej, identycznie jak w mieście, wyróżniają się trzy grupy elementarne:

- Robotnicy pomocniczy w budownictwie ogólnym – 5,1%
- Pakowacze – 4,11%,
- Robotnicy przy pracach prostych w przemyśle gdzie indziej niesklasyfikowani – 1,67%.

Oдноśnie sprzedawców i pokrewnych to głównie wyróżniają się sprzedawcy sklepowi (ekspedienci) – 9,35%.

Na dwóch następnych miejscach uplasowały się także dwie duże grupy zawodowe, w których różnica procentowa jest bardzo mała, a wręcz znikoma. Są to; robotnicy obróbki metali, mechanicy maszyn i urządzeń i pokrewni – 7,93% oraz robotnicy w przetwórstwie spożywczym, obróbce drewna, produkcji wyrobów tekstylnych i pokrewni – 7,51%. W przypadku pierwszej wymienionej grupie dotyczy to głównie:

- Mechanicy pojazdów samochodowych – 2,69%,
- Ślusarze i pokrewni – 2,27%,
- Mechanicy maszyn i urządzeń rolniczych i przemysłowych – 1,27%.

Oдноśnie grupy dużej robotnicy w przetwórstwie spożywczym, obróbce drewna, produkcji wyrobów tekstylnych i pokrewni to można zauważyć, iż wyróżniają się tu także trzy grupy elementarna, są to:

- Piekarze, cukiernicy i pokrewni – 2,97%,
- Szwaczki, hafciarki i pokrewni – 2,41%,
- Krawcy, kuśnierze, kapelusznicy i pokrewni – 1,13%.

Poniższa tabela przedstawia napływ osób bezrobotnych należących do dużych grup zawodowych, zarówno w mieście, jak i w powiecie skierniewickim, gdzie napływ ten przekracza 5%.

Tabela 5. Napływ osób bezrobotnych według grup zawodowych

Lp.	Powiat skierniewicki		Miasto Skierniewice	
1	Robotnicy pomocniczy w górnictwie, przemyśle, budownictwie i transporcie	12,32%	Sprzedawcy i pokrewni	13,26%
2	Sprzedawcy i pokrewni	10,77%	Robotnicy pomocniczy w górnictwie, przemyśle, budownictwie i transporcie	10,25%
3	Robotnicy obróbki metali, mechanicy maszyn i urządzeń i pokrewni	7,93%	Robotnicy budowlani i pokrewni (z wyłączeniem elektryków)	7,08%
4	Robotnicy w przetwórstwie spożywczym, obróbce drewna, produkcji wyrobów tekstylnych i pokrewni	7,51%	Robotnicy obróbki metali, mechanicy maszyn i urządzeń i pokrewni	6,71%
5	Operatorzy maszyn i urządzeń wydobywczych i przetwórczych	6,37%	Średni personel nauk fizycznych, chemicznych i technicznych	5,05%
6	Pracownicy usług osobistych	6,23%		
7	Średni personel nauk fizycznych, chemicznych i technicznych	5,52%		

2. ANALIZA OFERT PRACY WEDŁUG ZAWODÓW (GRUP ZAWODÓW)

Mając na uwadze sytuacje poszczególnych grup zawodowych na rynku pracy możemy nie tylko analizować liczbę bezrobotnych, ale także liczbę zgłoszonych ofert pracy, które przedstawiają zapotrzebowanie na dany zawód lub specjalność.

Powiatowy Urząd Pracy w Skierniewicach w pierwszym półroczu 2012 roku posiadał 674 oferty pracy, z czego 544 ofert było zgłoszonych z terenu miasta Skierniewice i 130 ofert z terenu powiatu skierniewickiego.

• Oferty pracy według zawodów – tablica T-I/P-3

Analizując pozyskanie ofert pracy w I połowie 2012 roku, według poszukiwanych kwalifikacji zawodowych można wywnioskować, że największe zapotrzebowanie pracodawców w mieście Skierniewice dotyczyło technika prac biurowych (411004), gdzie liczba ofert wynosiła 51. Na kolejnych miejscach znalazły się:

- Magazynier (432103) – 44 oferty,
- Pakowacz (932101) – 30 ofert,
- Szwaczka (753303) – 27 ofert,
- Kierowca samochodu ciężarowego (833203) – 26 ofert,
- Robotnik budowlany (931301) – 21 ofert,
- Sprzedawca (522301) – 20 ofert.

Liczba innych pozyskanych ofert z terenu miasta była mniejsza niż 20.

Na terenie powiatu skierniewickiego znalazły się tylko cztery zawody gdzie liczba ofert przekroczyła 10. Na pierwszym miejscu znalazły się dwa zawody są to, podobnie jak w roku poprzednim: technik prac biurowych (411004) oraz, podobnie jak w mieście Skierniewice, robotnik gospodarczy (515303) – po 13 ofert. Na drugim miejscu znalazł

się sprzedawca (522301), gdzie liczba pozyskanych ofert wynosi 11. Tuż po nich znaleźli się monterzy konstrukcji stalowych z liczbą ofert 10.

- **Struktura ofert pracy według grup zawodów – tablica T-I/P-3a**

Kolejnym etapem w analizie rynku pracy w mieście Skierniewice i w powiecie skierniewickim pod względem ilości ofert pracy będzie liczba przypadających ofert dla przedstawicieli grup dużych (kod 2-cyfrowy) oraz grup elementarnych (kod 4 cyfrowy). Szczegółowe dane dotyczące propozycji zatrudnienia według grup zawodowych (dużych i elementarnych) obrazuje załącznik T-I/P-3a.

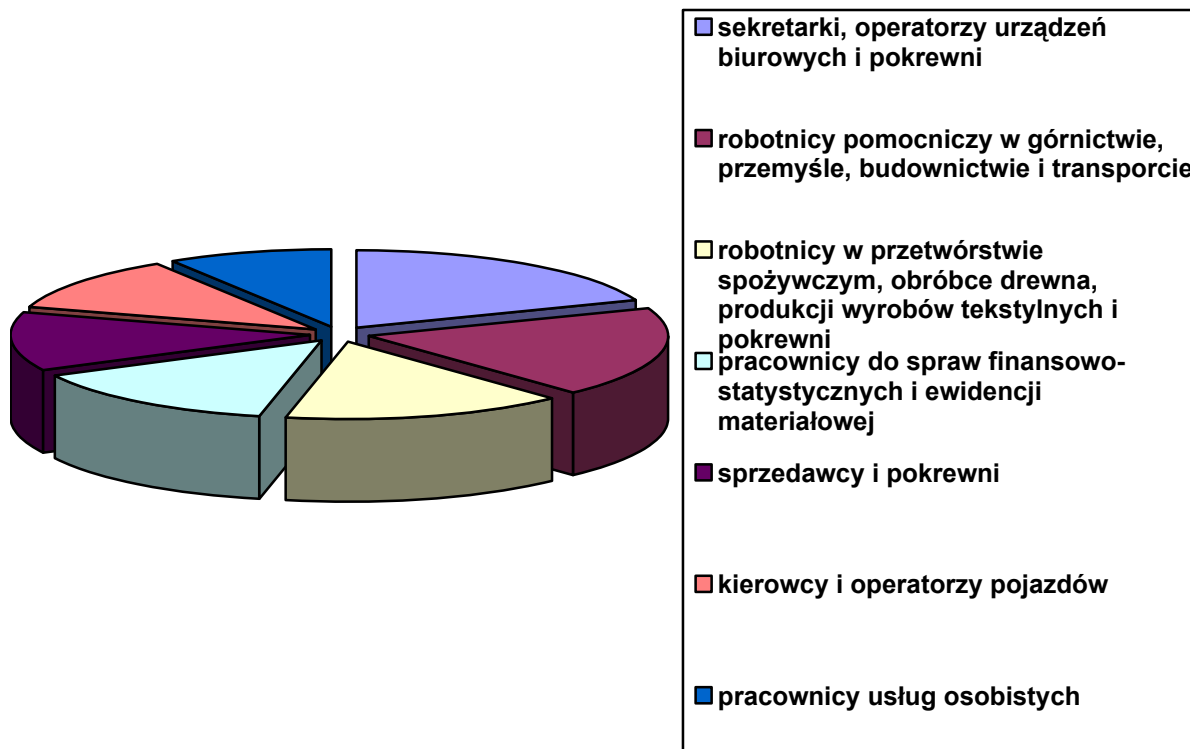
Podczas analizy danych z wyżej wymienionego załącznika, w mieście Skierniewice, można zauważyć, iż występują dwie duże grupy zawodowe, gdzie próg procentowy zgłaszanych ofert pracy według zawodów przekroczył 10%. Są to: sekretarki, operatorzy urządzeń biurowych i pokrewni – 11,03% oraz robotnicy pomocniczy w górnictwie, przemyśle, budownictwie i transporcie – 10,66%. Jeśli chodzi o grupy elementarne to wśród sekretarek, operatorów urządzeń biurowych prym wiodą głównie pracownicy obsługi biurowej z wynikiem 10,3%. Natomiast u robotników pomocniczych w górnictwie, przemyśle, budownictwie i transporcie wyróżniają się trzy grupy elementarne. Są to:

- Pakowacze – 5,51%,
- Robotnicy pomocniczy w budownictwie ogólnym – 3,86%,
- Robotnicy przy pracach prostych w przemyśle gdzie indziej niesklasyfikowani – 1,29%.

Na kolejnych dwóch miejscach znalazły się również dwie duże grupy zawodowe między którymi różnica procentowa jest bardzo mała, a właściwie minimalna. Są to:

- Robotnicy w przetwórstwie spożywczym, obróbce drewna, produkcji wyrobów tekstylnych i pokrewni 0 8,82%. Dotyczy to głównie dwóch grup elementarnych o nazwie: szwaczki, hafciarki i pokrewni (4,96%) oraz stolarze meblowi i pokrewni (1,29%).
- Pracownicy do spraw finansowo-statystycznych i ewidencji materiałowej – 8,09%. Głównie wyróżniają się tu magazynierzy i pokrewni (8,09%).

Wykres 4. Struktura ofert pracy według grup wielkich zawodów w mieście Skierniewice w I połowie 2012 roku.



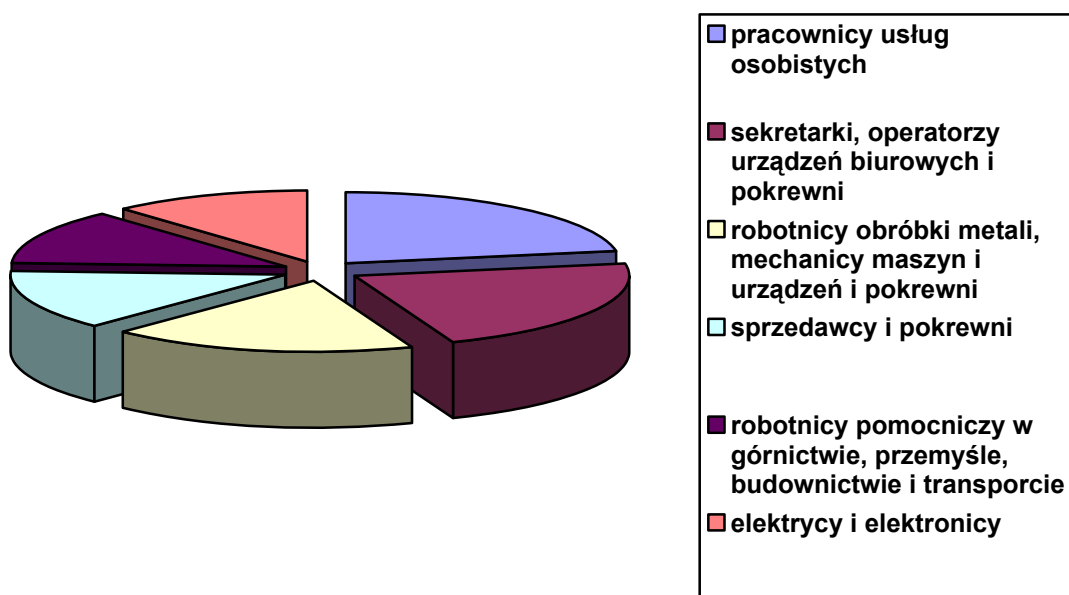
W powiecie skierniewickim występuje dwa razy więcej dużych grup zawodowych niż w mieście Skierniewice, gdzie próg 10% zgłoszonych ofert pracy został przekroczony. Są to:

- Pracownicy usług osobistych z wynikiem 16,15%. W tej grupie zgłoszone oferty były tylko w dwóch grupach elementarnych, czyli gospodarze budynków (14,62%) oraz kucharze (1,54%).
- Sekretarki, operatorzy urządzeń biurowych i pokrewni, z takim samym wynikiem jak poprzednia duża grupa, czyli 16,15%. Głównie wyróżniają się tu pracownicy obsługi biurowej (16,15%).
- Robotnicy obróbki metali, mechanicy maszyn i urządzeń i pokrewni – 13,08%. Prym wiodą tu tylko i wyłącznie dwie grupy elementarne. Są to: robotnicy

przygotowujący i wznoszący konstrukcje metalowe (8,46%) oraz ślusarze i pokrewni (1,54%).

- Sprzedawcy i pokrewni z wynikiem 10%. Chodzi tu głównie o sprzedawców sklepowych (ekspedienci) (10%).

Wykres 5. Struktura ofert pracy według grup wielkich zawodów w powiecie skierniewickim w 2012 roku.



Podczas analizy struktury ofert pracy według zawodów pojawiły się również duże grupy zawodowe, w których nie zarejestrowano żadnej oferty pracy. Są to m.in.:

Lp.	Miasto Skierniewice	Powiat skierniewicki
1.	Żołnierze szeregowi.	Kierownicy do spraw zarządzania i handlu.
2.	Przedstawiciele władz publicznych, wyżsi urzędnicy i dyrektorzy generalni.	Kierownicy do spraw produkcji i usług.
3.	Kierownicy w branży hotelarskiej, handlu i innych branży usługowych.	Kierownicy w branży hotelarskiej, handlu i innych branżach usługowych.
4.		Specjaliści nauk fizycznych, matematycznych i technicznych.
5.		Specjaliści do spraw ekonomicznych i zarządzania.
6.		Specjaliści do spraw technologii informacyjno-komunikacyjnych.
7.		Specjaliści z dziedziny prawa, dziedzin społecznych i kultury.
8.		Średni personel z dziedziny prawa, spraw społecznych, kultury i pokrewne.
9.		Technicy informatycy.
10.		Pracownicy obsługi klienta.
11.		Pracownicy do spraw finansowo statystycznych i ewidencji materiałowej.
12.		Pracownicy opieki osobistej i pokrewni.
13.		Pracownicy usług ochrony.
14.		Pracownicy pomocniczy przygotowujący posiłki

3. ANALIZA ZAWODÓW DEFICYTOWYCH I NADWYŻKOWYCH

Podstawą tej analizy jest próba identyfikacji zawodów deficytowych i nadwyżkowych na lokalnym rynku pracy. Do jej sporządzenia posłużymy się przyjętym wskaźnikiem intensywności nadwyżki (deficytu) zawodu k ($W_{n,I}^k$), który przedstawia wzór:

$$W_{n,I}^k = \frac{\overline{O}_I^k}{\overline{B}_I^k}$$

gdzie:

B_i^k - liczba zarejestrowanych bezrobotnych w i -tym miesiącu w zawodzie k

O_i^k - liczba zgłoszonych ofert pracy w i -tym miesiącu w zawodzie k

Przyjęto, że zawody o wskaźniku :

$W_{n,I}^k < 0,9$ to zawody nadwyżkowe,

$0,9 \leq W_{n,I}^k \leq 1,1$ to zawody zrównoważone (wykazuje równowagę na rynku pracy)

$W_{n,I}^k > 1,1$ to zawody deficytowe

- **Zawody deficytowe i nadwyżkowe w pierwszej połowie 2012 roku**

Wnioski z przeprowadzonej analizy zawodów deficytowych i nadwyżkowych, w oparciu o stosunek średniej miesięcznej liczby zgłoszonych ofert pracy do średniej miesięcznej liczby zarejestrowanych bezrobotnych, zostały zawarte w załączniku T-I/P-4. Jednak dane te nie odzwierciedlają w pełni rzeczywistości, ponieważ zawody deficytowe według powyższego wskaźnika ($W_{n,I}^k > 1,1$) to także zawody nie wymagające zbyt dużych kwalifikacji, a których wykonywania mogą podjąć się przedstawiciele innych zawodów.

W mieście Skierniewice jest o wiele więcej zawodów deficytowych niż w roku poprzednim. Z przeprowadzonej analizy wychodzi, że jest ich aż 21. Są to:

- Stolarz meblowy ($W_{n,I}^k = 6$),
- Ogrodnik ($W_{n,I}^k = 5$),
- technik prac biurowych ($W_{n,I}^k = 3,19$),
- spedytor ($W_{n,I}^k = 3$),
- doradca klienta ($W_{n,I}^k = 2,5$),
- nauczyciel przedmiotów zawodowych technicznych ($W_{n,I}^k = 2,33$),
- kierownik budowy ($W_{n,I}^k = 2$),
- kosmetolog ($W_{n,I}^k = 2$),
- pozostali kucharze ($W_{n,I}^k = 2$),
- robotnik leśny ($W_{n,I}^k = 2$),
- brukarz ($W_{n,I}^k = 2$),
- dekarz ($W_{n,I}^k = 2$),
- frezer ($W_{n,I}^k = 2$),
- drukarz sitodrukowy ($W_{n,I}^k = 2$),
- dozorca ($W_{n,I}^k = 2$),
- monter instalacji i urządzeń sanitarnych ($W_{n,I}^k = 2$),
- elektromechanik pojazdów samochodowych ($W_{n,I}^k = 1,5$),
- magazynier ($W_{n,I}^k = 1,42$),

- szwaczka ($W_{n,I}^k = 1,27$),
- kierowca samochodu ciężarowego ($W_{n,I}^k = 1,18$),
- pomoc kuchenna ($W_{n,I}^k = 1,17$).

W powiecie skierniewickim do zawodów deficytowych zaliczamy tylko i wyłącznie cztery zawody. Są to:

- technik prac biurowych ($W_{n,I}^k = 2,71$),
- pozostali piekarze, cukiernicy i pokrewni ($W_{n,I}^k = 2$),
- elektryk ($W_{n,I}^k = 1,5$),
- robotnik gospodarczy ($W_{n,I}^k = 1,12$).

W analizowanej grupie można także znaleźć takie zawody, w których pojawiło się o wiele więcej ofert pracy niż zarejestrowanych osób bezrobotnych. W związku z tym w brany pod uwagę załączniku wskaźnik intensywności przedstawiony jest jako MAX. Do takich specjalności można zaliczyć, zarówno w mieście Skierniewice jak i powiecie skierniewickim: wychowawca małego dziecka, pozostali mechanicy pojazdów samochodowych, kierowca ciągnika rolniczego, operator sprzętu ciężkiego. Dodatkowo w mieście w tejże grupie znalazły się takie zawody jak: kierownik działu kadrowo płacowego, kierownik działu produkcji, technolog inżynierii telekomunikacyjnej, inżynier weterynarii, farmaceuta – farmacja apteczna, nauczyciel wiedzy o społeczeństwie, specjalista do spraw reklamy, pośrednik w obrocie nieruchomościami, projektant/architekt systemów teleinformatycznych, radca prawny, kontroler jakości połączeń spawanych, pozostali operatorzy urządzeń do spalania odpadów, uzdatniania wody i pokrewni, laborant w hodowli roślin, pozostały średni personel ochrony środowiska, medycyny pracy i bhp, ratownik medyczny, asystent parlamentarny, pracownik kancelaryjny, pracownik biura podróży, rejestratorka medyczna, pozostali pracownicy zakładów pogrzebowych, sprzedawca w branży mięsnej, pozostali opiekunowie dziecięcy, asystent nauczyciela przedszkola, drwal/pilarz drewna, pozostali robotnicy budowlani robót stanu surowego i pokrewni gdzie indziej niesklasyfikowani, pozostali formiarze odlewniczy i pokrewni, mechanik maszyn i urządzeń do obróbki metali, drukarz tkanin, pozostali monterzy elektronicy i serwisanci urządzeń elektronicznych, pilarz, ustawiacz maszyn do obróbki drewna, tapicer meblowy, operator

koparko-ładowarki, wulkanizator, pozostali operatorzy maszyn do produkcji wyrobów spożywczych i pokrewni, monter sprzętu gospodarstwa domowego, monter elektroniki samochodowej, palacz pieców zwykłych, operator myjni, pomocniczy robotnik polowy, pomocniczy robotnik leśny, sortowacz oraz dystrybutor ulotek. Natomiast w powiecie dodatkowo można zaliczyć: nauczyciel matematyki w szkole podstawowej, technik elektryk, technik przetwórstwa mleczarskiego, bioenergoterapeuta, technik archiwista, pozostali kucharze, monter bram, monter konstrukcji stalowych, pozostali ślusarze i pokrewni, mechanik maszyn rolniczych, elektromonter instalacji elektrycznych, rozbieracz-wykrawacz oraz pozostali robotnicy w produkcji wyrobów mleczarskich.

Do zawodów nadwyżkowych, czyli takich gdzie wskaźnik intensywności jest mniejszy niż 0,9, w mieście Skierniewice można zaliczyć aż 52 specjalności. Jednakże w tejże analizie zostaną przytoczone tylko te zawody gdzie $W_{n,I}^k \geq 0,5$. Są to:

- przedstawiciel handlowy ($W_{n,I}^k=0,75$),
- pakowacz ($W_{n,I}^k=0,68$),
- specjalista do spraw sprzedaży ($W_{n,I}^k=0,67$),
- technik informatyk ($W_{n,I}^k=0,67$),
- konsultant/agent sprzedaży bezpośredniej ($W_{n,I}^k=0,67$),
- serwisant sprzętu komputerowego ($W_{n,I}^k=0,67$),
- operator koparki ($W_{n,I}^k=0,67$),
- barman ($W_{n,I}^k=0,6$),
- kucharz ($W_{n,I}^k=0,56$),
- fizjoterapeuta ($W_{n,I}^k=0,5$),
- prawnik legislator ($W_{n,I}^k=0,5$),
- księgowy ($W_{n,I}^k=0,5$),
- sekretarka ($W_{n,I}^k=0,5$),
- pracownik centrum obsługi telefonicznej (pracownik call center) ($W_{n,I}^k=0,5$),
- kelner ($W_{n,I}^k=0,5$),
- sprzedawca w branży przemysłowej ($W_{n,I}^k=0,5$),
- telemarketer ($W_{n,I}^k=0,5$),

- monter/składacz okien, ($W_{n,I}^k=0,5$),
- szlifierz mebli ($W_{n,I}^k=0,5$),
- kierowca autobusu ($W_{n,I}^k=0,5$).

W powiecie skierniewickim można zauważyć, iż występuje tylko 16 zawodów nadwyżkowych. Jednak podobnie jak w mieście przedstawione zostaną tylko te specjalności, gdzie wskaźnik $W_{n,I}^k \geq 0,5$. Są to:

- robotnik pomocniczy w przemyśle ($W_{n,I}^k=0,89$),
- sprzątaczką biurową ($W_{n,I}^k=0,67$),
- fizjoterapeuta ($W_{n,I}^k=0,5$),
- księgowy ($W_{n,I}^k=0,5$).

W analizowanym załączniku występują także zawody w tzw. równowadze. Są to specjalności, w których wystąpiła równowaga pomiędzy ofertami pracy, a osobami zarejestrowanymi jako osoby bezrobotne. Do takich zawodów, zarówno w mieście jak i powiecie można zaliczyć tylko blacharza samochodowego. Dodatkowo w powiecie grodzkim są to: kierownik magazynu, biolog, wychowawca w placówkach oświatowych, wychowawczych i opiekuńczych, asystent prawny, ekonomista, technik geodeta, pracownik do spraw osobowych, pozostali pracownicy obsługi biura gdzie indziej niesklasyfikowani, pracownik solarium, pracownik ochrony fizycznej bez licencji, pozostali robotnicy budowlani robót wykończeniowych i pokrewni gdzie indziej niesklasyfikowani, spawacz ręczny gazowy, elektromonter linii kablowych, krojczy, prasowaczka ręczna, pracownik przygotowujący posiłki typu Fast food oraz pozostali pracownicy przy pracach prostych gdzie indziej niesklasyfikowani. Natomiast do powiatu można jeszcze zaliczyć takie zawody jak: ogrodnik, pozostali ogrodnicy, hydraulik, pozostali formiarze odlewniczy i pokrewni oraz operator koparki.

- **Ranking zawodów deficytowych i nadwyżkowych – załącznik T-I/P-5**

Podczas analizy, wskazanego w tytule tegoż podrozdziału załącznika, który zawiera uszeregowane duże grupy zawodowe od nadwyżkowych do deficytowych, można

zauważyć, że w mieście Skierniewice jest pięć wielkich grupy zawodów deficytowych. Są nimi:

- pracownicy pomocniczy przygotowujący posiłki ($W_{n,I}^k = 1,14$),
- sekretarki, operatorzy urządzeń biurowych i pokrewni ($W_{n,I}^k = 1,33$),
- pracownicy opieki osobistej i pokrewni ($W_{n,I}^k = 2$),
- robotnicy pomocniczy w rolnictwie, leśnictwie i rybołówstwie ($W_{n,I}^k = 3$),
- leśnicy i rybacy ($W_{n,I}^k = 4$).

W tym zbiorze występuje także jedna grupa, gdzie wskaźnik intensywności wynosi MAX. Są to sprzedawcy uliczni i pracownicy świadczący usługi na ulicach.

Natomiast w powiecie skierniewickim jest tylko jedna deficytowa grupa zawodowa o nazwie sekretarki, operatorzy urządzeń biurowych i pokrewni, gdzie wskaźnik $W_{n,I}^k$ wynosi 1,4. Na analizowanym terenie nie ma żadnych wielkich grup zawodowych gdzie $W_{n,I}^k = MAX$.

Zawody nadwyżkowe w dużych grupach zawodowych, zarówno w mieście jak i powiecie zostaną przedstawione w formie poniższej tabeli.

Tabela 8. Zawody nadwyżkowe w powiecie i mieście Skierniewice w 2012r.

Lp.	Miasto Skierniewice	Powiat skierniewicki
1.	Robotnicy w przetwórstwie spożywczym, obróbce drewna, produkcji wyrobów tekstylnych i pokrewni	Elektrycy i elektronicy
2.	Rolnicy produkcji towarowej	Pozostali pracownicy obsługi biura
3.	Kierowcy i operatorzy pojazdów	Pracownicy usług osobistych
4.	Pozostali pracownicy obsługi biura	Rolnicy produkcji towarowej
5.	Ładowacze nieczystości i inni pracownicy przy pracach prostych	Pomoce domowe i sprzątaczk
6.	Pracownicy usług ochrony	Robotnicy obróbki metali, mechanicy maszyn i urządzeń i pokrewni
7.	Specjaliści do spraw zdrowia	Specjaliści nauczania i wychowania
8.	Pomoce domowe i sprzątaczk	Kierowcy i operatorzy pojazdów
9.	Pracownicy usług osobistych	Sprzedawcy i pokrewni
10.	Specjaliści nauczania i wychowania	Specjaliści do spraw zdrowia
11.	Robotnicy pomocniczy w górnictwie, przemyśle, budownictwie i transporcie	Robotnicy pomocniczy w górnictwie, przemyśle, budownictwie i transporcie
12.	Elektrycy i elektronicy	Robotnicy w przetwórstwie spożywczym, obróbce drewna, produkcji wyrobów tekstylnych i pokrewni
13.	Robotnicy obróbki metali, mechanicy maszyn i urządzeń i pokrewni	Robotnicy budowlani i pokrewni (z wyłączeniem elektryków)
14.	Pracownicy obsługi klienta	Średni personel do spraw zdrowia
15.	Technicy informatycy	Operatorzy maszyn i urządzeń wydobywczych i przetwórczych
16.	Średni personel do spraw biznesu i	Specjaliści nauk fizycznych,

	administracji	matematycznych i technicznych
17.	Średni personel do spraw zdrowia	Średni personel do spraw biznesu i administracji
18.	Robotnicy budowlani i pokrewni (z wyłączeniem elektryków)	
19.	Sprzedawcy i pokrewni Monterzy	
20.	Specjaliści z dziedziny praca, dziedzin społecznych i kultury	
21.	Specjaliści do spraw ekonomicznych i zarządzania	
22.	Operatorzy maszyn i urządzeń wydobywczych i przetwórczych Średni personel z dziedziny prawa, spraw społecznych, kultury i pokrewny	
23.	Specjaliści nauk fizycznych, matematycznych i technicznych	
24.	Średni personel nauk fizycznych, chemicznych i technicznych	
25.	Kierownicy do spraw zarządzania i handlu	

Analizując zawody zrównoważone w mieście Skierniewice, można stwierdzić, iż są cztery duże grupy zawodowe. Są to:

- pracownicy do spraw finansowo-statystycznych i ewidencji materiałowej,
- kierownicy do spraw produkcji i usług,
- specjaliści do spraw technologii informacyjno-komunikacyjnych,
- rzemieślnicy i robotnicy poligraficzni.

Biorąc pod uwagę powiat skierniewicki to można zauważyć, iż nie występują na tym terenie żadne wielkie grupy zawodowe, które można zakwalifikować jako zawody zrównoważone.

- **Ranking zawodów generujących długotrwałe bezrobocie**

Ranking zawodów generujących długotrwałe bezrobocie został sporządzony w oparciu o wskaźnik długotrwałego bezrobocia ($W_{d,I}^k$), który można obliczyć według podanego poniżej wzoru:

$$W_{d,I}^k = \frac{B_{d,I}^k}{B_I^k} \times 100\%$$

gdzie:

$B_{d,I}^k$ – liczba zarejestrowanych bezrobotnych w zawodzie k, pozostających bez pracy powyżej 12 miesięcy, według stanu w końcu roku,

B_{II}^k - liczba zarejestrowanych bezrobotnych w zawodzie k według stanu w końcu danego roku.

Mając na uwadze powyższy wzór można wywnioskować, iż w mieście Skierniewice wśród zawodów z kodem 2-cyfrowym generujących długotrwałe bezrobocie znalazła się grupa: kierownicy do spraw produkcji i usług ($W_{d,I}^k = 0,5$). Na następnym miejscu ukłasyfikowała się grupa o nazwie robotnicy produkcji towarowej, gdzie wskaźnik $W_{d,I}^k = 0,45$. Na trzecim miejscu znalazł się średni personel do spraw biznesu i administracji ($W_{d,II}^k = 0,42$).

W powiecie skierniewickim za grupy zawodów, które generują najwyższy wskaźnik długotrwałego bezrobocia należy uznać grupę o nazwie leśnicy i rybacy, gdzie wskaźnik $W_{d,I}^k = 0,67$. Na kolejnym miejscu znaleźli się pracownicy pomocniczy

przygotowujący posiłki ($W_{d,I}^k = 0,5$). Natomiast na trzecim są to ładowacze nieczystości i inni pracownicy przy pracach prostych $W_{d,I}^k = 0,43$.

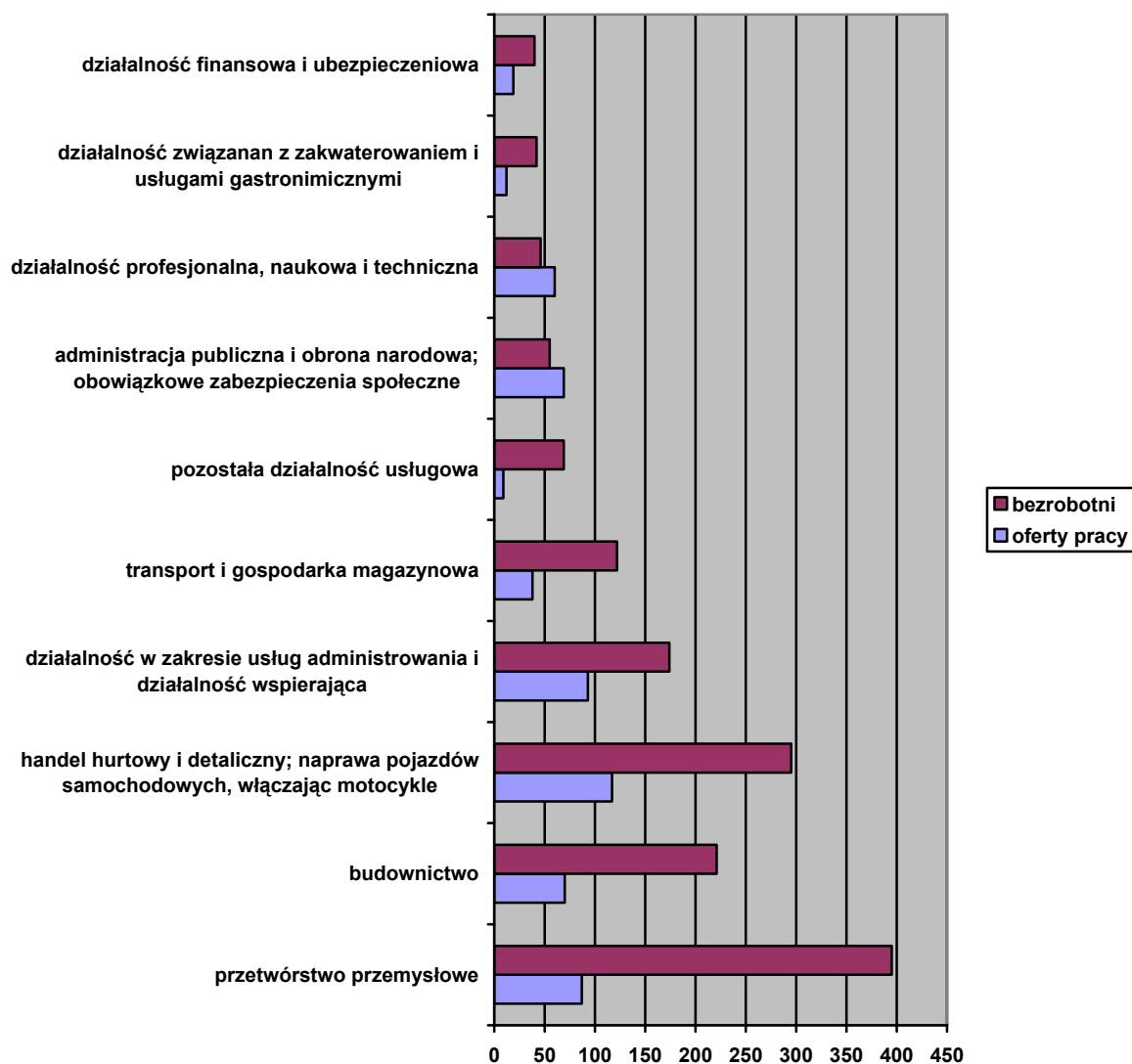
- **Struktura bezrobocia i ofert pracy według PKD**

Następnym etapem analizy zawodów deficytowych i nadwyżkowych jest badanie struktury bezrobocia i ofert pracy według Polskiej Klasyfikacji Działalności (PKD) w oparciu o załączniki T-I/P-9 i T-I/P-9a.

W I połowie 2012r., podobnie jak w roku poprzednim największy napływ bezrobotnych, zarówno w mieście Skierniewice jak i powiecie skierniewickim występuje w sekcji przetwórstwo przemysłowe – 20,79% (powiat) i 17,05% (miasto). Na drugim miejscu znajduje się: handel hurtowy i detaliczny; naprawa pojazdów samochodowych włączając motocykle – 13,93% (powiat) i 13,54% (miasto). Analizując dane z wymienionych powyżej załączników można także zauważyć, że wystąpiły takie sekcje PKD, w których nie zarejestrowano w ogóle osób bezrobotnych, są to, zarówno w mieście jak i w powiecie:

- Gospodarstwa domowe zatrudniające pracowników; gospodarstwa domowe produkujące wyroby i świadczące usługi na własne potrzeby,
- Organizacje i zespoły.

Wykres 6. Struktura bezrobotnych i ofert pracy według PKD w powiecie i mieście Skierniewice w I połowie 2012 roku.



Analizując napływ zarejestrowanych osób bezrobotnych do ilości ofert zgłaszanych zaobserwować można, że przy wysokiej liczbie osób będących w ewidencji tutejszego urzędu zauważa się, iż ilość zgłaszanych ofert jest podobnie wysoka. Najwięcej propozycji pracy, w mieście Skierniewice, zostało zgłoszonych w sekcji: handel hurtowy i detaliczny; naprawa pojazdów samochodowych włączając motocykle –

18,01%. Natomiast w powiecie jest to administracja publiczna i obrona narodowa; obowiązkowe zabezpieczenia społeczne – 25,28%.

Rozpatrując liczbę bezrobotnych do ofert pracy, zarówno w mieście jak i w powiecie, można stwierdzić, że w większości sekcjach PKD jest więcej osób zarejestrowanych niż zgłoszonych ofert pracy. Są jednak także takie sekcje gdzie jest więcej ofert niż osób zarejestrowanych. W mieście są to sekcje:

- administracja publiczna i obrona narodowa; obowiązkowe zabezpieczenia społeczne,
- edukacja,
- rolnictwo, leśnictwo, łowiectwo i rybactwo,
- działalność profesjonalna, naukowa i techniczna.

Natomiast w powiecie skierniewickim są to:

- informacja i komunikacja,
 - administracja publiczna i obrona narodowa; obowiązkowe zabezpieczenia społeczne.
-
- **Ranking zawodów zgłoszonych w ofertach pracy w powiecie i mieście Skierniewice w I połowie 2012 roku ze względu na wskaźnik szansy uzyskania oferty.**

Ranking zawodów ze względu na wskaźnik szansę uzyskania oferty została sporządzony w oparciu o wskaźnik szansy uzyskania oferty w zawodzie k ($W_{s,I}^k$), który można obliczyć na podstawie wzoru:

$$W_{s,I}^k = \frac{PO_I^k}{PB_I^k}$$

gdzie:

—_k

PO_I^k - średnia miesięczna liczba ofert pracy w zawodzie k w końcu roku, będąca w dyspozycji powiatowego urzędu pracy, obliczana według wzoru:

$$PO_I^k = \frac{PO_{t-1}^k + O_{II}^k}{12}$$

przy czym:

PO_{t-1}^k - liczba ofert pracy w zawodzie k, będąca do dyspozycji powiatowego urzędu pracy

w końcu poprzedniego roku (t-1)

O_{II}^k - liczba ofert pracy w zawodzie k, zgłoszona do powiatowego urzędu pracy w 2012 roku

oraz

—_k

PB_I^k - średni miesięczny poziom rejestrowanego bezrobocia w zawodzie k w 2012 roku obliczamy metodą uproszczoną według wzoru:

$$PB_I^k = \frac{PB_{t-1}^k + PB_I^k}{2}$$

przy czym:

PB_{t-1}^k - liczba zarejestrowanych bezrobotnych w zawodzie k w końcu poprzedniego roku

PB_I^k – liczba zarejestrowanych bezrobotnych w zawodzie k w końcu danego roku.

Załącznik T-I/P-10 pozwala stwierdzić, iż największą szansę uzyskania oferty w mieście Skierniewice miały osoby z grupy zawodowej jaką są robotnicy pomocniczy |w rolnictwie, leśnictwie i rybołówstwie ($W_{d,II}^k = 0,46$) oraz leśnicy i rybacy ($W_{d,II}^k = 0,33$). W powiecie jest to tylko jedna grupa o nazwie sekretarki, operatorzy urządzeń biurowych i pokrewni ($W_{d,II}^k = 0,25$).

Obserwuje się również grupy zawodowe, gdzie wskaźnik szansy na pozyskanie oferty jest równy zero ($W_{d,II}^k = 0$). Zarówno w mieście jak i w powiecie są to tylko kierownicy w branży hotelarskiej, handlu i innych branżach usługowych.

Dodatkowo w mieście są to:

- żołnierze szeregowi
- przedstawiciele władz publicznych, wyżsi urzędnicy i dyrektorzy generalni.

W powiecie natomiast dodatkowo występują jeszcze takie zawody:

- ładowacze nieczystości i inni pracownicy przy pracach prostych,
- leśnicy i rybacy,
- technicy informatycy,
- kierownicy do spraw produkcji i usług,
- kierownicy do spraw zarządzania i handlu,
- monterzy,
- rolnicy i rybacy pracujący na własne potrzeby,
- robotnicy pomocniczy w rolnictwie, leśnictwie i rybołówstwie,
- specjaliści nauk fizycznych, matematycznych i technicznych,
- średni personel z dziedziny prawa, spraw społecznych, kultury i pokrewni
- rzemieślnicy i robotnicy poligraficzni,
- specjaliści do spraw ekonomicznych i zarządzania,

- specjaliści z dziedziny prawa, dziedzin społecznych i kultury,
- specjaliści do spraw technologii informacyjno-komunikacyjnych,
- pracownicy usług ochrony,
- pracownicy obsługi klienta
- pracownicy opieki osobistej i pokrewni,
- pracownicy pomocniczy przygotowujący posiłki,
- pracownicy do spraw finansowo-statystycznych i ewidencji materiałowej.

Analizując dane zamieszczone w załączniku T-I/P-11 można stwierdzić, iż do zawodów – grup elementarnych, które mają największą szansę uzyskania oferty i gdzie wskaźnik $W_{s,I}^k > 1$ należy zaliczyć w mieście Skierniewice robotników pomocniczych przy pracach polowych, nauczycieli kształcenia zawodowego oraz formiarzu odlewniczych i pokrewnych. Biorąc pod uwagę powiat to jest to tylko jedna taka grupa – robotnicy przygotowujący i wznoszący konstrukcje metalowe.

W wyżej wymienionym załączniku pojawiły się także grupy elementarne, w których wskaźnik $W_{s,I}^k = MAX$. W mieście jest ich trzy: operatorzy sprzętu do robót ziemnych, pracownicy obsługi biura gdzie indziej niesklasyfikowani, czyściciele pojazdów. Natomiast w powiecie skierniewickim jest tylko jedna taka grupa nosi ona nazwę praktykujący niekonwencjonalne lub komplementarne metody terapii.

WNIOSKI

Analizując dane statystyczne dotyczące zawodów deficytowych i nadwyżkowych w I połowie 2012 roku można wyciągnąć kilka wniosków.

Po pierwsze najliczniejszą grupę bezrobotnych stanowią osoby posiadające wykształcenie gimnazjalne i poniżej, czyli osoby posiadające niskie kwalifikacje lub nie posiadające ich w ogóle. Problem ze znalezieniem pracy przez nich może leżeć właśnie w braku kwalifikacji oraz motywacji do podjęcia pracy i wymaganiach jakie stawiają same osoby bezrobotne swoim przyszłym pracodawcom.

Jednakże największe problemy ze znalezieniem zatrudnienia mają ludzie młodzi, którzy nie ukończyli jeszcze 25 roku życia, a także absolwenci szkół wyższych. Statystycznie do absolwentów szkół wyższych kierowanych jest najmniej ofert, w tym głównie są to oferty stażowe. Oznacza to, że duża część bezrobotnych jest w wieku najwyższej aktywności zawodowej. Pracodawcy poszukują ludzi z doświadczeniem, którym absolwenci nie dysponują i tu tworzy się błędne koło, pozostający bez pracy młody człowiek nie nabywa żadnego doświadczenia co może skutkować długotrwałym bezrobociem. Ograniczenie zatrudnienia młodych ludzi wynika też między innymi: z braku miejsc pracy, złej sytuacji ekonomicznej przedsiębiorstw, likwidacji dużych i małych zakładów pracy oraz braku doświadczenia zawodowego.

Długotrwałe próby znalezienia pracy powodują zniechęcenie i zaniechanie poszukiwań. Spadek aktywności bezrobotnych w poszukiwaniu pracy może być spowodowany też rezygnacją z planów zawodowych ze względu na małe szanse otrzymania pracy w miejscu zamieszkania .

W dalszym ciągu podobnie jak w latach poprzednich analiza struktury bezrobocia w dużych grupach zawodów wykazała, iż najwięcej bezrobotnych zalicza się do grupy zawodów określanej jako sprzedawcy i pokrewni. Osoby z takimi zawodami zwykle po zakończonej edukacji nie podejmowały pracy w zawodzie wyuczonym, nie podnosiły swoich kwalifikacji i przez to zmniejszyły swoje szansę na uzyskanie zatrudnienia. Głównym powodem jest także to że, w ich mniemaniu w tym zawodzie są mało atrakcyjne zarobki proponowane przez pracodawców. Kolejnym powodem jest

niedogodny, zmianowy system pracy, a wiele osób posiadających właśnie takie kwalifikacje, to młode kobiety wychowujące małe dzieci, które nie zawsze mogą lub nie chcą zostawiać ich pod opieką osób trzecich. Bezrobotni z takim właśnie wykształceniem stanowią większość zarejestrowanych. Grupa ta stanowi 13% wszystkich bezrobotnych w mieście Skierniewice, w powiecie natomiast 10,67% .

Warto zauważyć, że w przypadku miejsc pracy biurowej są to w dużej mierze oferty w ramach stażu, i prac interwencyjnych (form finansowanych z Funduszu Pracy). Dlatego też zaproponowane wskaźniki i miary wymagają ostrożnej interpretacji.

Monitoring zawodów deficytowych i nadwyżkowych wykazał, iż na terenie działalności Powiatowego Urzędu Pracy w Skierniewicach jest łącznie 25 zawodów deficytowych. W mieście głównie są to :stolarz meblowy, ogrodnik, technik prac biurowych. W powiecie natomiast są to: technik prac biurowych, pozostali piekarze, cukiernicy i pokrewni oraz elektrycy.

Z analizy wynika również, iż w dyspozycji urzędu pozostają oferty pracy, których nie ma możliwości zrealizowania. Powodem trudności w realizacji ofert pracy są najczęściej: zbyt duża przerwa w zatrudnieniu, wiek, problemy zdrowotne, a także brak dyspozycyjności i chęci do pracy osób bezrobotnych pomimo tego, iż w ewidencji urzędu figurują osoby o wskazanych kwalifikacjach.

Podsumowując – należy zauważyć, iż sporządzony raport tworzony jest wyłącznie w oparciu o wybrane dane statystyczne, które jak wykazano powyżej nie odzwierciedlają dokładnie sytuacji w zakresie zawodów deficytowych i nadwyżkowych.

Sporządziła:

Jolanta Krysiak

Ryszard Pawlewicz
Dyrektor PUP w Skierniewicach